

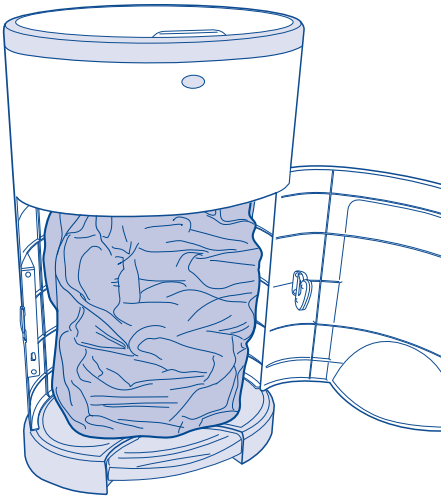
DÉKOR PLUS INSTRUCTIONS AND CARE

Your Dékor Plus is ready for use right out of the box.
Just step on the pedal and drop your diaper in!

Follow the steps below to empty your pail:

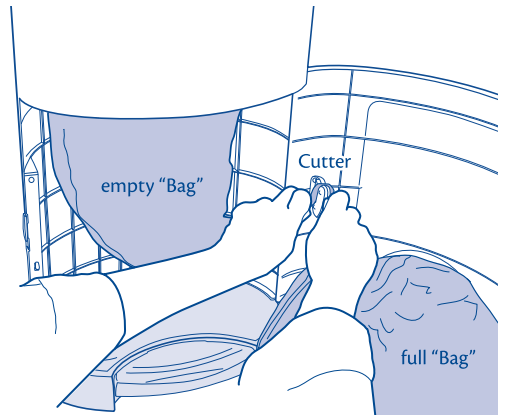
1

When the pail is full, open the door and pull the full "Bag" downwards.



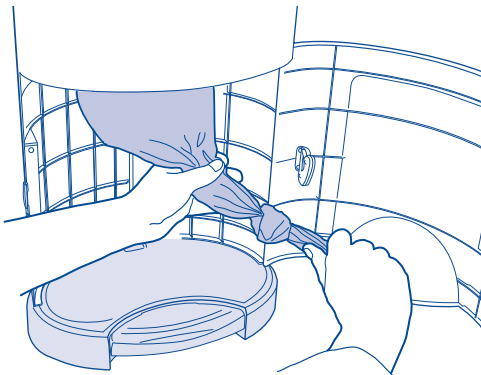
2

Cut full "Bag" on the door-mounted Cutter.
Tie the full "Bag" and dispose.



3

Tie a knot at the bottom of the refill, creating a new "Bag" and close the door.



▲WARNING!

TO AVOID DANGER OF SUFFOCATION, KEEP THE REFILL LINER AWAY FROM BABIES AND CHILDREN. DO NOT USE THE REFILL IN CRIBS, BEDS, CARRIAGES, STROLLERS, OR PLAYPENS.

Care of your Dékor Plus:

Your unit is basically maintenance free, however, if necessary, the surfaces can be cleaned with a non-abrasive cleaner. Safe for Bleach.

For further assistance or store locations please visit www.diaperdekor.com, or call our Customer Care Department at +1 800-593-5522 Monday through Friday, 8:30AM–5:30PM EST. Se habla Español.

INSTRUCTIONS ET ENTRETIEN

INSTRUCCIONES Y CUIDADO

FRANÇAIS

Votre Dékor ou Dékor Plus est prêt à utiliser immédiatement hors de l'emballage. Simplement appuyer sur la pédale et déposer la couche souillée.

Suivre les étapes ci-après pour vider votre Dékor ou Dékor Plus:

- 1 Lorsque le sac est plein, ouvrir la portière et retirer le sac.
- 2 Couper le sac sur le couteau monté sur la portière, nouer le sac et disposer.
- 3 Faire un noeud au bas de la recharge et le prochain sac est prêt.

⚠ MISE EN GARDE!

Pour éviter les dangers d'asphyxie, garder la recharge de film plastique hors de portée des bébés et enfants. Ne pas l'utiliser dans les berceaux, lits, landaus, poussettes, ou parc d'enfants.

Entretien de votre Dékor ou Dékor Plus:

Votre produit requiert essentiellement peu d'entretien. Toutefois, si nécessaire, nettoyer les surfaces avec un produit nettoyant non-abrasif. On peut utiliser un javellisant.

Pour renseignements additionnels ou pour trouver un magasin, contacter notre département de Service au Client à +1 800-593-5522, entre 8h30 et 17h30 (heure normale de l'Est), du lundi au vendredi ou visiter notre site à www.diaperdekor.com.

ESPAÑOL

¡Su Dékor o Dékor Plus está listo para usar con solo sacarlo de la caja. Tan solo pise el pedal y deposite el pañal!

Siga los pasos a continuación para vaciar su Dékor o Dékor Plus:

- 1 Cuando esté llena la bolsa, abra la puerta y saque la bolsa llena.
- 2 Usando el cortador montado en la puerta, corte el forro de repuesto, amarre la bolsa y deseche.
- 3 Haga un nudo en la parte inferior del forro de repuesto y su próxima bolsa estará lista.

⚠ ¡ADVERTENCIA!

Para evitar el peligro de asfixia, mantenga el repuesto plástico fuera del alcance de bebés y niños. No use el repuesto en cunas, camas, cochecitos, o corralitos.

Cuidado de su Dékor o Dékor Plus:

Básicamente, su unidad no necesita mantenimiento, pero, de ser necesario, las superficies se pueden limpiar con un limpiador no abrasivo. Se puede usar blanqueador.

Para más información o para ubicar tiendas, favor llamar nuestro Departamento de atención al cliente al +1 800-593-5522 De lunes a viernes 8:30am–5:30pm o visite www.diaperdekor.com. Se habla español.