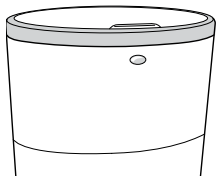


Dékor Cloth Diaper Liner Instructions and Care

Thank you for buying the Dékor Cloth Diaper Pail Liner.
Here are some simple steps for using it.

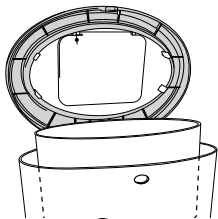
1

Press the Front Button to release the Top Frame.



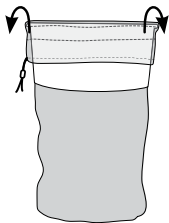
2

Open Top Frame and lift out the Cartridge. (New pails ship with a disposable liner. Simply lift this liner off the cartridge.)




3

Simply pull the Liner up through the Cartridge and fold the band of double fabric over the top edge of the Cartridge.



4

Put the Cartridge with the Cloth Liner back into pail, close the Top Frame and Service Door. You are done!



USER TIP: You might find it easier to use the Dékor pail with cloth diapers if you remove the Diaper Insert for easier Step and Drop functionality. Refer to the label on the inside of your Dékor Service Door for instructions on removing the diaper insert.

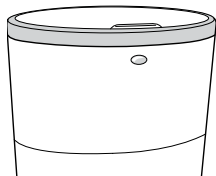
PRODUCT CARE: Machine Wash, Line Dry. Do not Bleach. DO NOT TUMBLE DRY. For best results, turn liner inside out before washing. 100% Polyester Fabric with Polyurethane Coating

Instructions d'entretien du sac pour couches en tissu Dékor

Nous vous remercions d'avoir acheté le sac pour couches en tissu Dékor.
Voici quelques simples consignes d'utilisation.

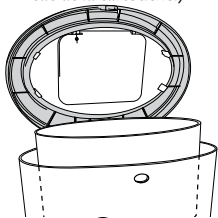
1

Appuyer sur le bouton frontal pour libérer la partie supérieure.



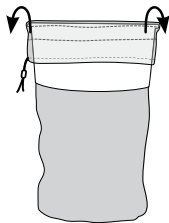
2

Ouvrir la trappe du dessus et retirer la cartouche vide. (Les nouvelles poubelles sont livrées avec un sac jetable. Simplement retirer ce sac de la cartouche.)




3

Faire passer le sac au travers de la cartouche et replier la bande de tissu double sur la partie supérieure de la cartouche.



4

Remettre la cartouche avec le sac dans la poubelle, fermer la partie supérieure de la poubelle et la porte de service. C'est fait!



CONSEIL: Il peut être plus facile d'utiliser la poubelle Dékor avec des couches en tissu si vous retirez l'insert pour couches, de manière à pouvoir utiliser la pédale plus aisément. Lire l'étiquette à l'intérieur de la porte de service de la poubelle Dékor pour des instructions sur le retrait de l'insert pour couches.

ENTRETIEN : Lavage en machine et séchage à l'air. Ne pas utiliser d'agent de blanchiment. Ne pas sécher à la machine, Pour de meilleurs résultats, retourner le sac avant de le laver. Tissu 100 % polyester avec revêtement de polyuréthane.